

ПАНДЕМИЯ И КРИЗИС ДОВЕРИЯ

Макушева Мария

Генеральный директор ЦСП «Платформа»

По результатам исследования социальных эффектов пандемии COVID-19, проведенного совместно с компанией «Online Market Intelligence»

Данные: опрос по онлайн-панели ОМІ. Объем выборки 1000 респондентов. Выборка квотная. Данные репрезентируют онлайн-аудиторию России в возрасте старше 18 лет в городах с населением более 100 000 человек по полу, возрасту, Федеральному округу и размеру населенного пункта. Квоты задаются на основе данных ФОМ о структуре онлайн-аудитории. Период сбора данных: 15 мая.

Кластеры по отношению к пандемии

«Бдительная рациональность»

Примерно 22%

Выраженные страхи и доверие институтам и медиа → соблюдение правил профилактики

«Эмоциональное неблагополучие»

Примерно 19%

Самый высокий страх перед болезнью, неверие в эффективность собственных усилий → риск психологических последствий

«Отрицание угрозы»

Примерно 17%

Не выражен страх, выражено недоверие → практически не соблюдают правила профилактики

«Адаптивная рациональность»

Примерно 19%

«Адаптивная нерациональность»

Примерно 27%

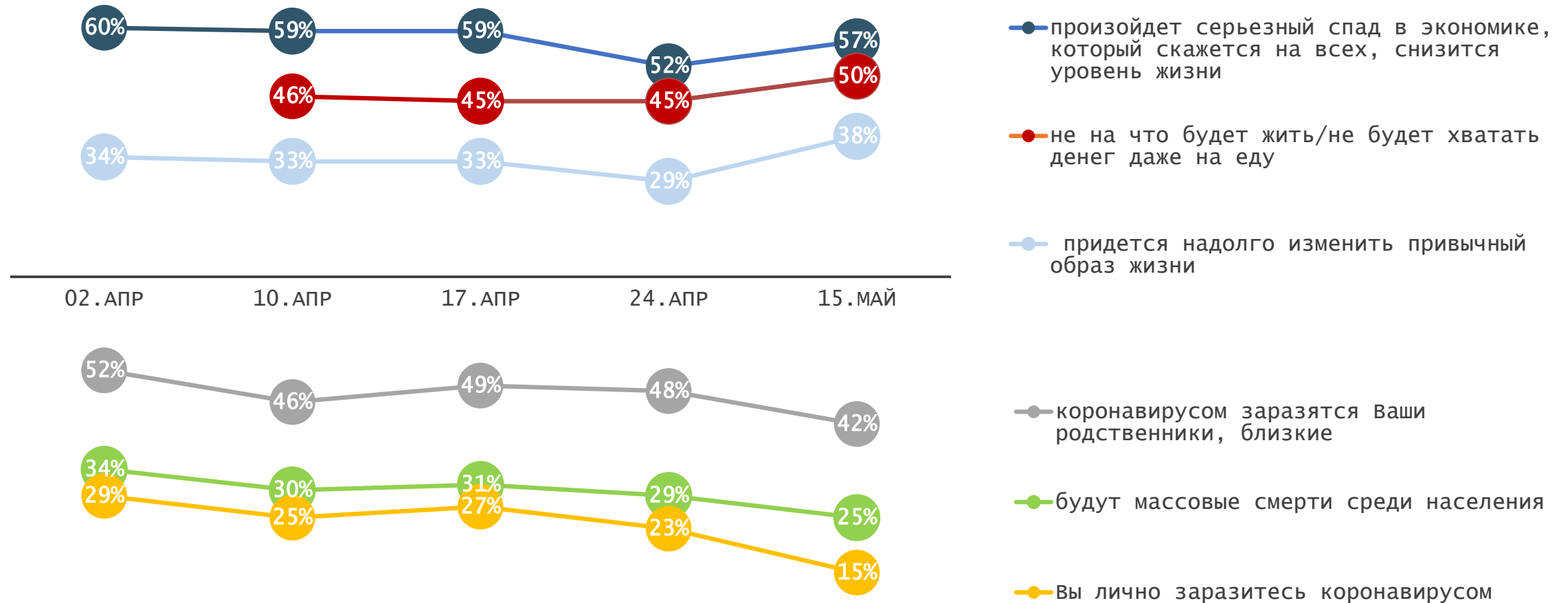
Не верят в эффективность профилактики, недоверие институтам → почти не соблюдают правила профилактики

ТОП-5 факторов следования мерам профилактики в пандемию (результаты регрессионного анализа)

1. Уровень страха перед болезнью
2. Сопереживание другим, эмпатия
3. Уверенность в эффективности средств профилактики, уверенность в своей способности контролировать угрозу
4. Доверие официальной информации и социальным институтам
5. «Эффект большинства»

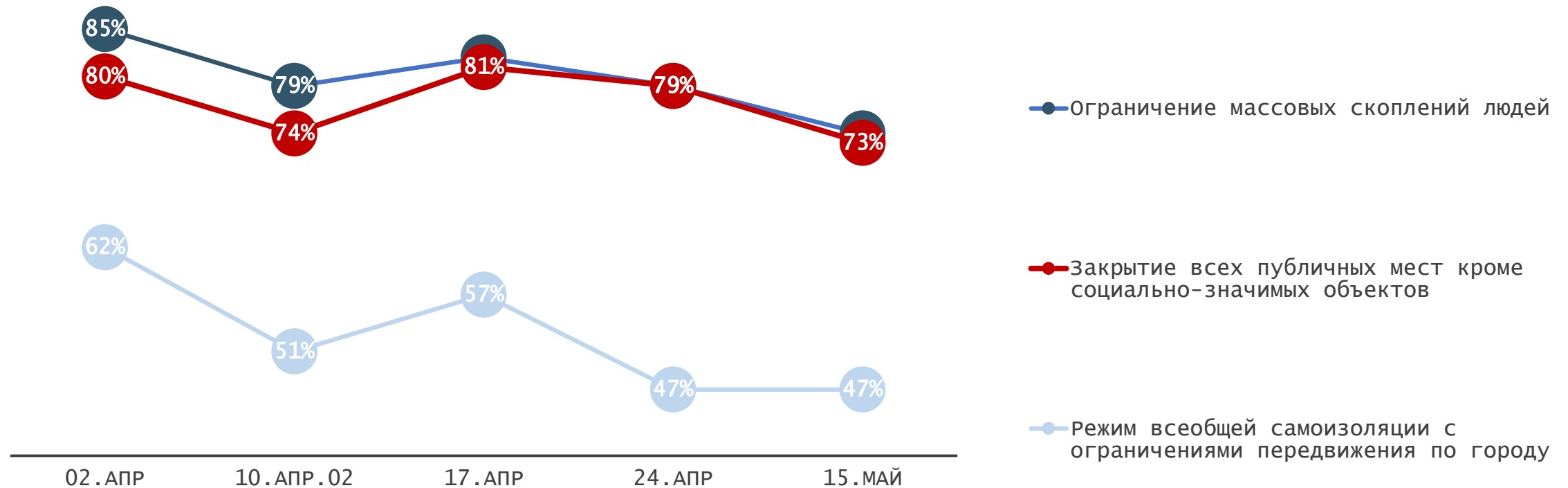
Скажите, пожалуйста, насколько в связи с ситуацией коронавируса Вы испытываете чувство страха, что...?

(% опрошенных, суммируются ответы 8-10 по 10-балльной шкале)



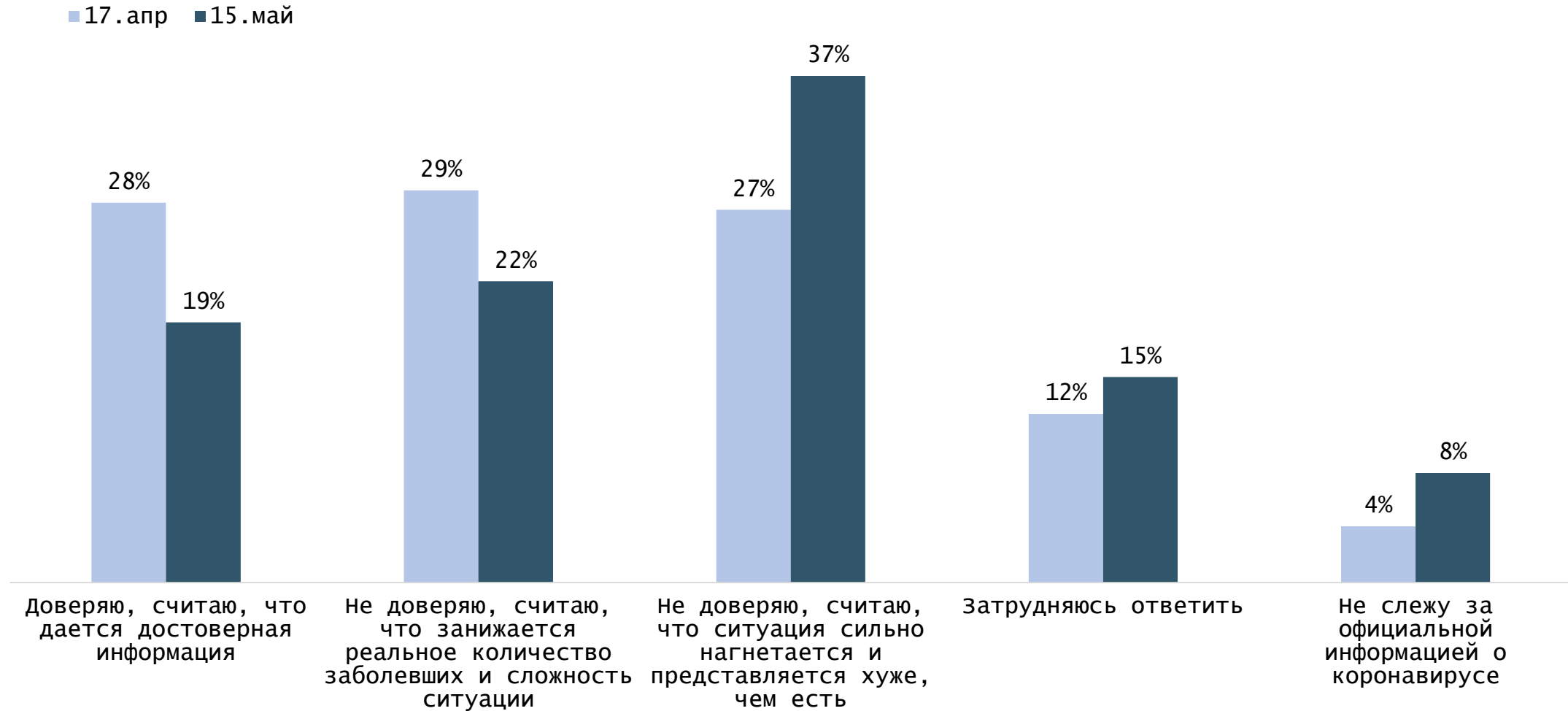
Какие меры борьбы с распространением коронавируса в России Вы считаете оправданными, а какие слишком серьезными, не оправданными? / Категория «Мера оправданная»

(% опрошенных)



Доверяете ли Вы официальной информации о коронавирусе?

(% опрошенных)

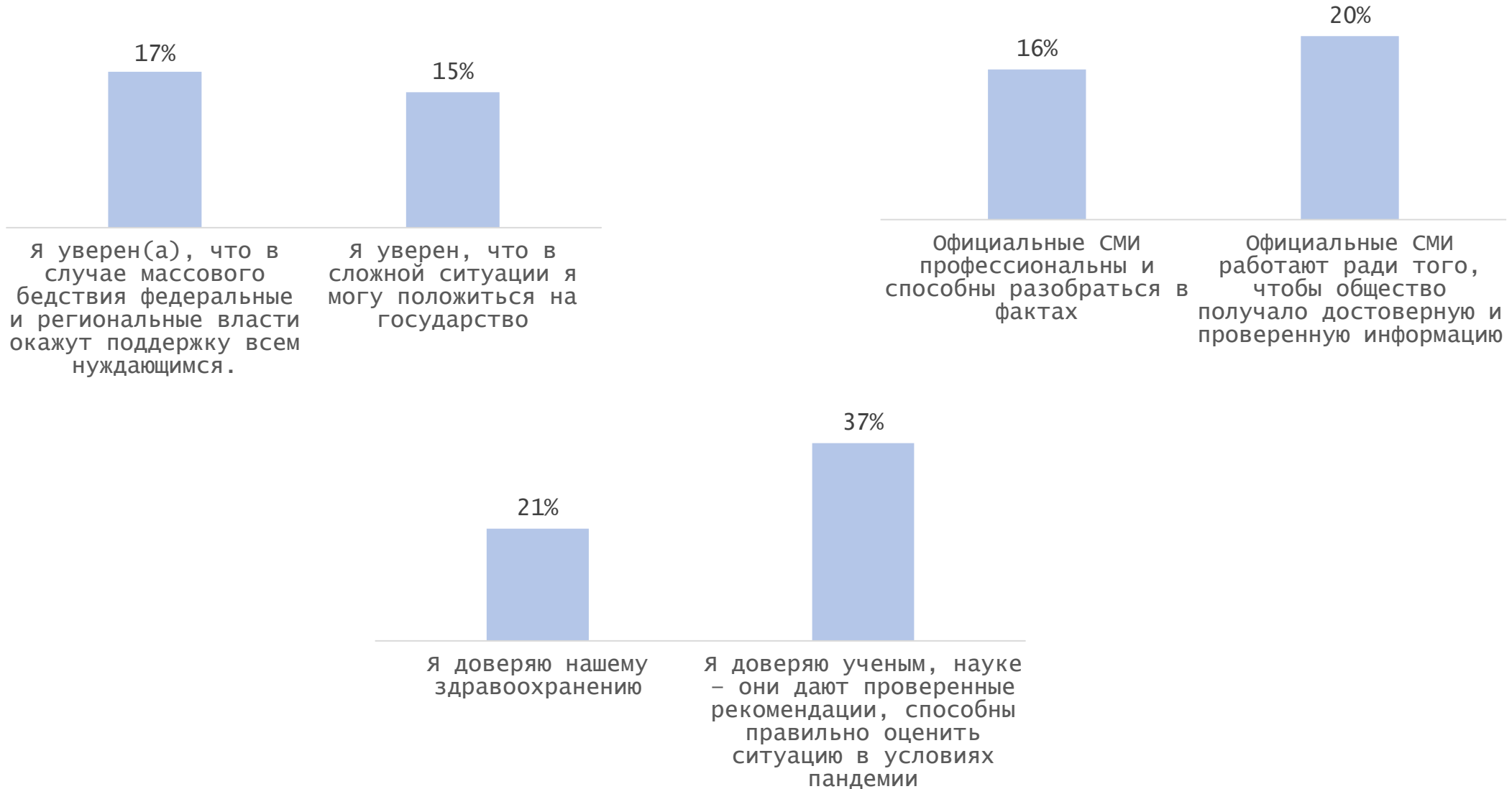


Доверяете ли Вы официальной информации о коронавирусе?

(% опрошенных)



Насколько Вы согласны или не согласны со следующими высказываниями? (% опрошенных, суммируются ответы 4-5 по 5-балльной шкале)



Насколько Вы согласны или не согласны со следующими утверждениями?

(% опрошенных, суммируются ответы 4–5 по 5-балльной шкале)

